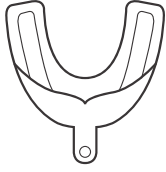


스노스탑 퀵 가이드 1

스노스탑 구성품

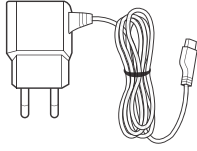
다음은 본 제품을 구성하는 구성 품목입니다. (※ 모델 및 회사 규정에 따라 구성품이 그림과 다를 수 있습니다.)



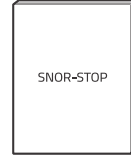
의료용 확장기 (2개)



케이스 (2개)



어댑터



사용자 매뉴얼



구강내 장치 보관케이스

의료용 확장기 사용 방법

▶ 2.2.2 를 기억하세요! (끓인물을 2분간 식힙니다. 제품을 20초간 담그고 20초간 식힌 후 제작합니다.)

<p>① 스노스탑의 의료용 확장기를 입에 넣기전 제품의 상하를 구분합니다. ※ 상하 구분법 - 큰 V자 모양이 윗면, 작은 v자 모양이 아랫면입니다.</p>	<p>② 사용전 입과 손을 청결한 상태로 유지합니다. 본인 구강 크기에 맞춰 양 옆으로 살짝 벌립니다.</p>	<p>③ 먼저 제품 상단측만 윗니에 절반 정도끼워 구강에 맞게 크기를 맞춥니다.</p>	<p>④ 너비 10cm 정도의 사기그릇에 끓인물을 그릇에 2/3정도 부은 뒤 2분간 식힙니다. (약 75°C~85°C)</p>
<p>⑤ 제품을 뜨거운 물에 20초간 완전히 담귀 말랑말랑해지면 집게 등을 사용하여 꺼낸 후 20초간 식힙니다.</p>	<p>⑥ 물기를 털어준 후 전면부에 돌출된 프레임의 손잡이를 잡고 윗니에 절반 정도 끼웁니다.</p>	<p>⑦ 윗니처럼 아랫니도 ④, ⑤ 번을 반복하여 끼운후, 제품을 적당한 힘을 주어 물고 침을 한번 삼킵니다.</p>	<p>⑧ 탈착시 돌출된 손잡이를 잡고 입을 벌려 제품을 뺍니다.</p>
			<p>⑨ 찬물에 담가 형태를 안정시킨 후 사용합니다. ※ 제품이 제대로 맞지 않을경우 ④번 부터 다시 진행합니다.</p>

의료용 확장기 주의사항

- 85°C 이상의 고온에서 사용시 제품의 변형이 올 수 있습니다.
- 꼭이 좁은 용기사용시 제품이 그릇에 유착되어 변형이 올수 있습니다.
- 플라스틱이나 종이컵등 열에 민감한 재질의 용기는 사용하지 마십시오. (사기그릇 사용)
- 뜨거운 물에 의한 화상이나 윗니에 장착 전 위아래로 물기를 반드시 털어낸 후 안전하게 사용하십시오.
- 자가 맞춤을 위한 뜨거운 물 입수 시 입수 회수가 증대 될수록 제품의 탄력성 및 기능이 저하 될 수 있습니다.

스노스탑 퀵 가이드 2

구강내 장치 보관케이스 특징

- ① 동작 버튼을 누른 후 30분간 청색 LED 점등이 시작됩니다.
- ② 총 동작 시간은 30분으로 처음 10분간 UV LED가 방출됩니다.
- ③ 완충 시간은 약 2시간 30분이며 1회 기준으로 약 20회 사용 가능합니다. 이는 사용자의 사용 조건이나 환경에 따라 달라질 수 있습니다.

구강내 장치 보관케이스 사용 방법

<p>① OPEN 스위치로 케이스를 엽니다.</p> 	<p>② 보관하고자 하는 의료용장치를 구강내 장치 보관케이스 거치부에 넣습니다. 이 때, 상하를 잘 구분해서 넣어주십시오. 큰 V자 모양이 위로 오도록 위치시킵니다.</p> 	<p>③ 뚜껑을 닫은 후 제품 하단에 있는 동작 버튼을 3초간 누르면 청색 LED 점등이 시작됩니다. (총 동작시간 30분 중 처음 10분간은 UV LED가 방출됩니다.)</p> 
--	---	---

보관케이스 충전상태

- ① 청색 LED가 깜빡거리는 경우 충전이 필요하며, 이 때 충전케이블을 충전단자에 장착하여 충전하시기 바랍니다.
- ② 충전단자에 어댑터를 연결하면 충전이 시작됩니다.
- ③ 충전 시에는 적색이 완충 시에는 녹색이 점등됩니다.
 - 완충시간은 약 2시간 30분 입니다.
 - 충전이 완료된 후에는 어댑터를 안전하게 분리해 주시기 바랍니다.

배터리 부족	충전 중	충전 완료
<p>청색 LED가 깜빡거립니다.</p> 	<p>충전 중에는 적색 LED가 위와 같이 표시된 부분에 점등됩니다.</p> 	<p>충전 완료시는 녹색 LED가 위와 같이 표시된 부분에 점등됩니다.</p> 

구강내 장치 보관케이스 주의사항

- ① 제품에 물이 들어가거나 습기가 차지 않도록 주의하십시오.
- ② 동작 중에 뚜껑을 열지 마십시오. 부득이한 경우에는 반드시 동작 버튼을 OFF시키고 뚜껑을 여십시오.
- ③ 제품 동작 중 전원이 꺼지는 경우는 배터리 과방전(청색 LED가 깜빡거리는 경우)에 의한 경우 또는 자동 OFF기능 (30분)에 의한 꺼짐입니다.
- ④ UV LED 내부로 물이 들어가지 않도록 주의하시기 바랍니다.

반품 불가 사항

개봉 후 반품 불가합니다.